

# Mapování stavu a potřeb lesních klubů a MŠ v ČR 2022: Výsledky dotazování

Mapování se zúčastnilo	<b>150 lesních školek tj. 171 lesních tříd</b> (49 LMŠ z toho 4 les. třídy, 101 LK z toho 4 dětské sk.)
které vzdělávají	<b>3367 dětí</b> (o 10% více než v minulém školním roce),
o něž se stará	celkem <b>888 zaměstnanců a externistů</b> (o 11% více než v minulém školním roce)
z toho	<b>752 průvodců</b> (o 15% víc než loni)

## Ve srovnání s loňským školním rokem je nás víc!

- více lesních školek (+16%), více tříd (+12%)
- víc dětí (+10% celkem, +18% v LMŠ, +7% v LK)
- víc průvodců (+23% v LMŠ, +11% v LK)

## Počet lesních školek

- Počet lesních klubů je o 13% vyšší než v minulém školním roce, počet LMŠ vzrostl o 23%.
- 22 lesních klubů (22%) plánuje stát se LMŠ. Hlavním důvodem k transformaci jsou finance a finanční stabilita, dále pak právní ukotvení, zaručení kvality, profesionalizace.

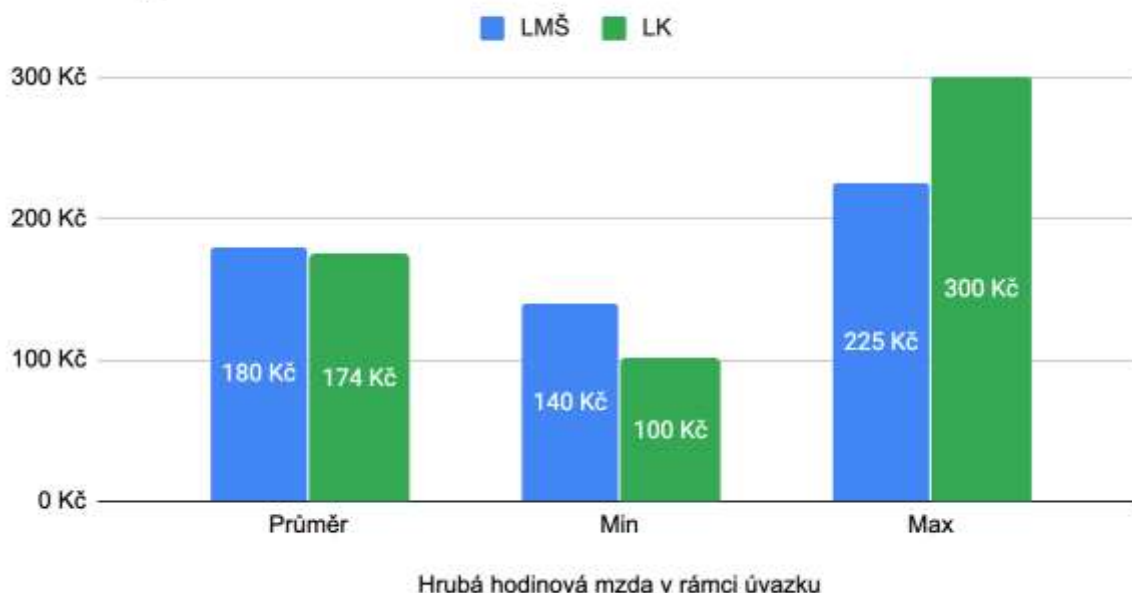
## Týmy lesních školek

- V lesních školkách pracuje celkem 888 lidí, z toho 35% v LMŠ a 65% v LK.
- Přímo o děti pečují 752 lidí, z toho 34% v LMŠ a 66% v LK.
- V LMŠ pracuje většina lidí (78%) na pracovní smlouvu, v LK převažuje DPP (44%) následována pracovní smlouvou (31%).
- Podíl mužů mezi průvodci je stejný jako loni (13%), ale celkový počet mužů vzrostl o 19%. Podíl mužů v LMŠ a LK se pomalu srovnává - loni 78% mužů pracovalo v LK, aktuálně je to už jenom 55%.

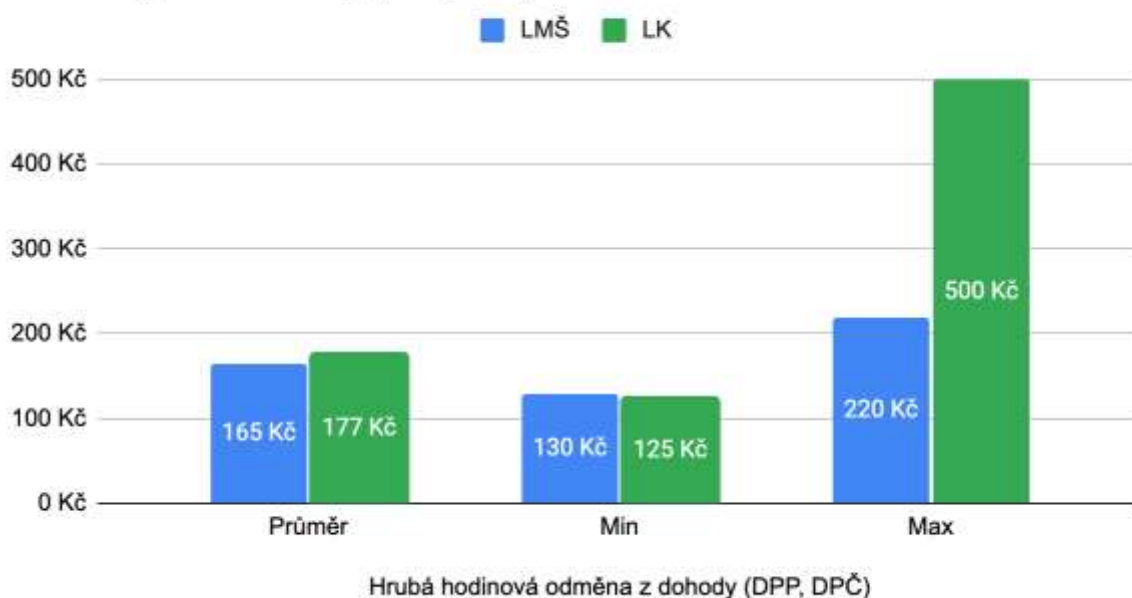
## Hrubé hodinové odměny hlavních průvodců/pedagogických pracovníků

- 59% LMŠ rozlišuje v rámci týmu průvodce na hlavní a na ostatní, zatímco u LK je to jenom 37%.
- Následující grafy znázorňují výšku hodinových odměn hlavních průvodci dle typu smluvního vztahu.

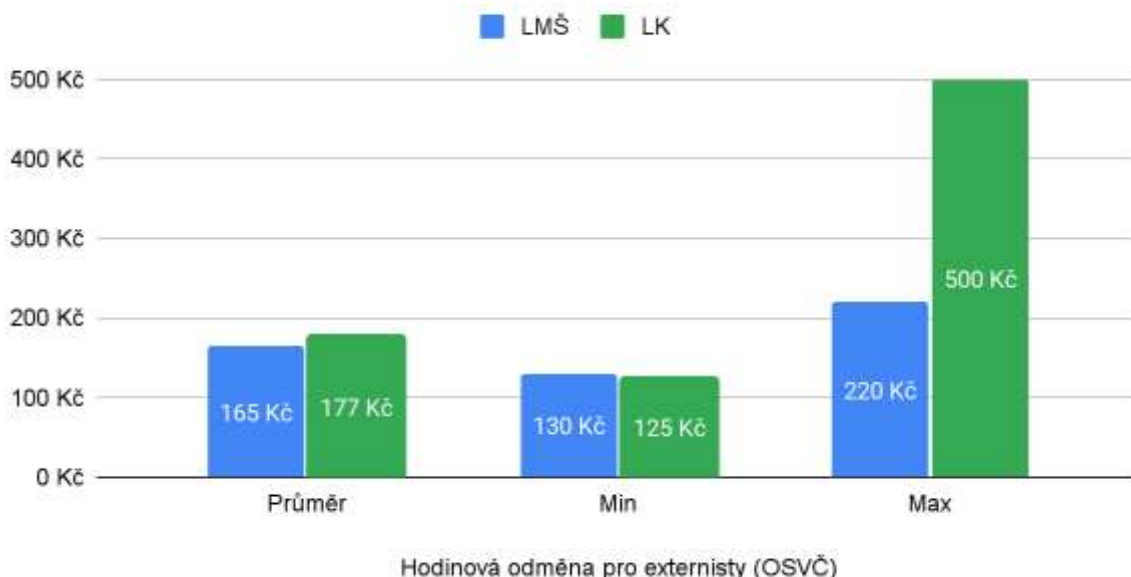
### Hrubá hodinová odměna hlavních průvodců/pedagogických pracovníků Vašeho týmu v rámci úvazku



### Hrubá hodinová odměna hlavních průvodců/pedagogických pracovníků Vašeho týmu z dohody (DPP, DPČ)



## Hrubá hodinová odměna hlavních průvodců/pedagogických pracovníků pro externisty



## Hrubé hodinové odměny ostatních průvodců (chůvy/asistenty, příp. jiné)

	Průměr		Min		Max	
	LMŠ	LK	LMŠ	LK	LMŠ	LK
Hrubá hodinová mzda v rámci úvazku	159 Kč	154 Kč	120 Kč	118 Kč	203 Kč	250 Kč
Hrubá hodinová odměna z dohody (DPP, DPČ)	152 Kč	146 Kč	120 Kč	50 Kč	220 Kč	250 Kč
Hodinová odměna pro externisty (OSVČ)	200 Kč	167 Kč	150 Kč	100 Kč	250 Kč	250 Kč

## Hrubé hodinové odměny u průvodců bez rozlišení na hlavních a ostatních průvodců

- 61% LK nerozlišuje průvodce na hlavních a ostatních, u LMŠ je to jenom 41%

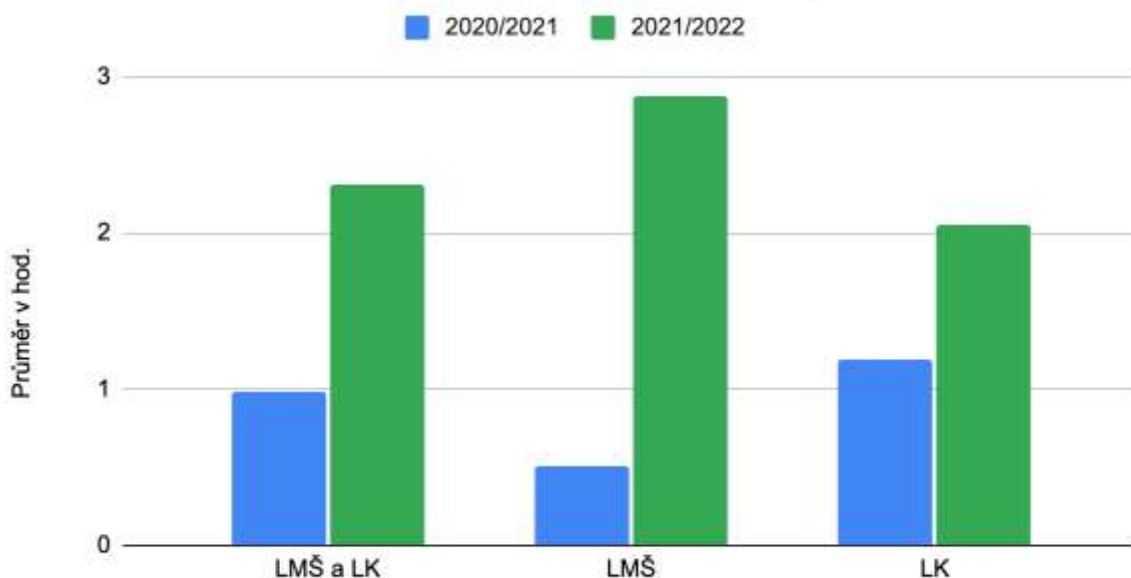
	Průměr		Min		Max	
	LMŠ	LK	LMŠ	LK	LMŠ	LK
Hrubá hodinová mzda v rámci úvazku	198 Kč	159 Kč	143 Kč	100 Kč	363 Kč	267 Kč
Hrubá hodinová odměna z dohody (DPP, DPČ)	197 Kč	145 Kč	135 Kč	110 Kč	400 Kč	200 Kč
Hodinová odměna pro externisty (OSVČ)	250 Kč	174 Kč	250 Kč	120 Kč	250 Kč	250 Kč

Informace o hodinových průměrných odměnách budeme při dalším zpracování zkoumat hlouběji.

## Čas s dětmi venku a v zázemí

- Jenom 18% všech lesních školek tráví s dětmi denně v přírodě méně než 4 hodiny (loni 50%!). U LMŠ je to dokonce jenom 13%, zatímco až 20% LK je venku méně než 4 hodiny denně.
- Průměrný čas strávený v zázemí je jiný než v loňském roce. V zimě jsou změny méně patrné, došlo však k výraznému nárůstu času stráveného v zázemí v létě.

## Kolik hodin denně trávíte s dětmi uvnitř zázemí mimo dobu oběda a odpočinku během tepla?

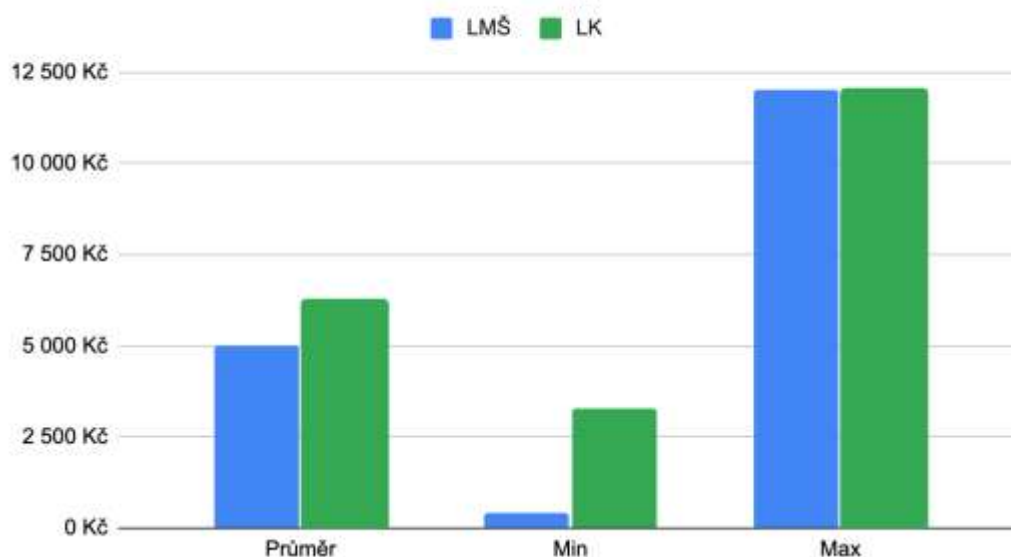


## Certifikace

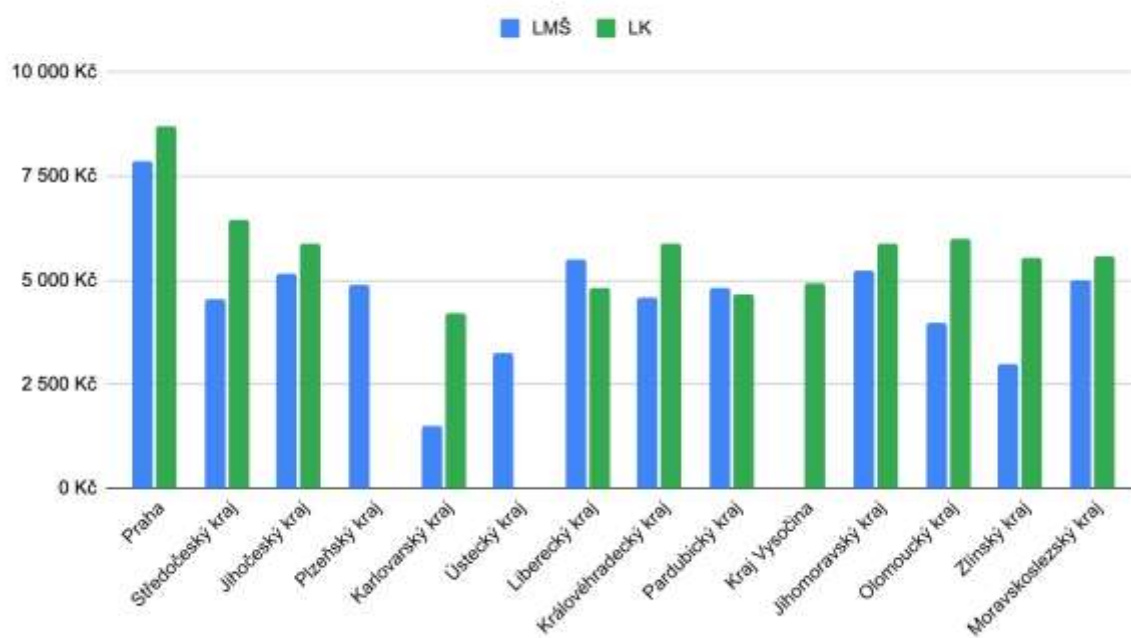
- 53% LMŠ je certifikovaných, zatímco je mezi LK je to jenom 16%.
- Téměř všechny certifikované školky hodnotí poměr "cena certifikace / přínos certifikace" jako vyvážený (96% LMŠ a 94% LK).
- Co certifikace přinesla? Řád, pevné základy, možnost ovlivnit směřování ALMŠ, nižší členský poplatek, profesionalizaci, řád, jistotu, že zvládnou vstup do rejstříku.

## Školkové

### Kolik činí měsíční školkové při 5denní docházce?

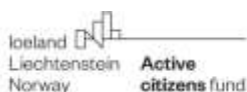


### Průměrné měsíční školkové při 5-denní docházce v LMŠ a LK



## Práce s rizikem

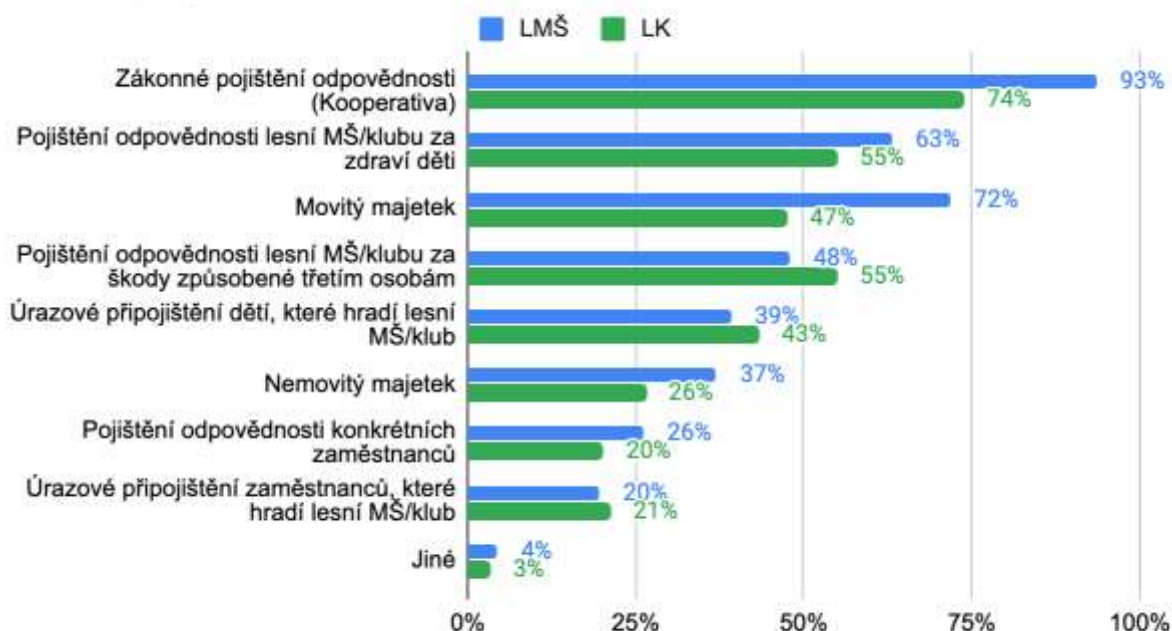
**Měníme společnost.  
S odvahou.**



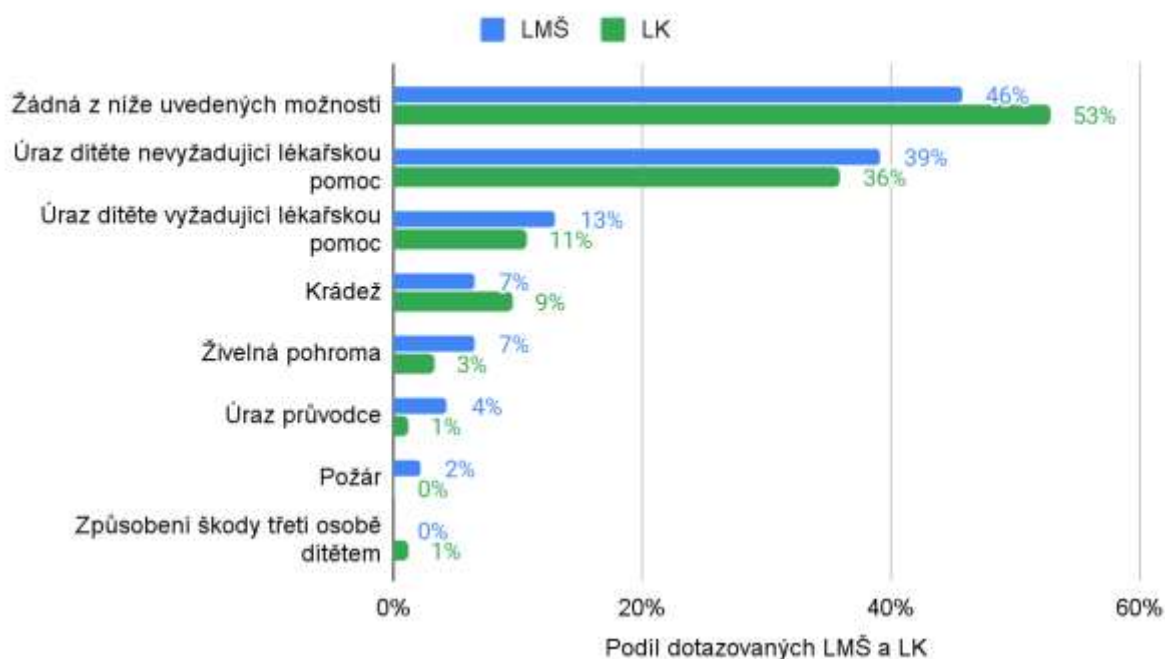
| Nadace OSF



## Co máte pojištěné?

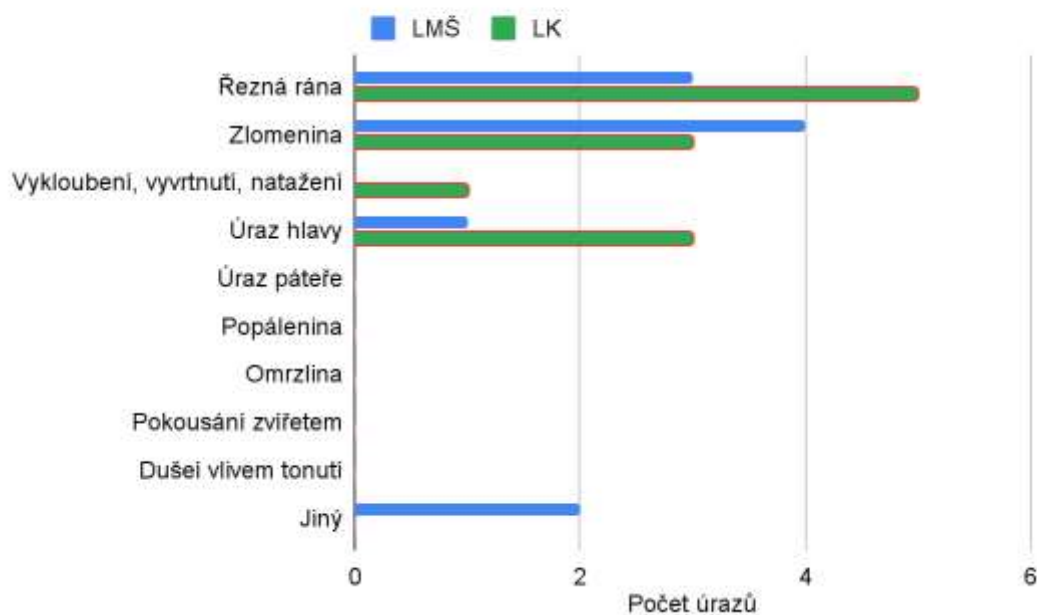


## Stalo se vám v loňském školním roce:



- Téměř polovina LMŠ a až 53% LK nezaznamenala žádný z uvedených nehod/úrazů v loňském školním roce.
- Nejčastější byl úraz dítěte nevyžadující lékařskou pomoc.
- Úraz vyžadující lékařskou pomoc se vyskytl v 13% LMŠ a 11% LK. O jaký typ úrazu šlo dokumentuje následující graf. Dva jiné úrazy byly hrášek v nose a natržené obočí.

## O jaký druh úrazu šlo (v případě úrazu dítěte vyžadující lékařskou pomoc)?



## Údaje související s legislativními otázkami, které řešíme

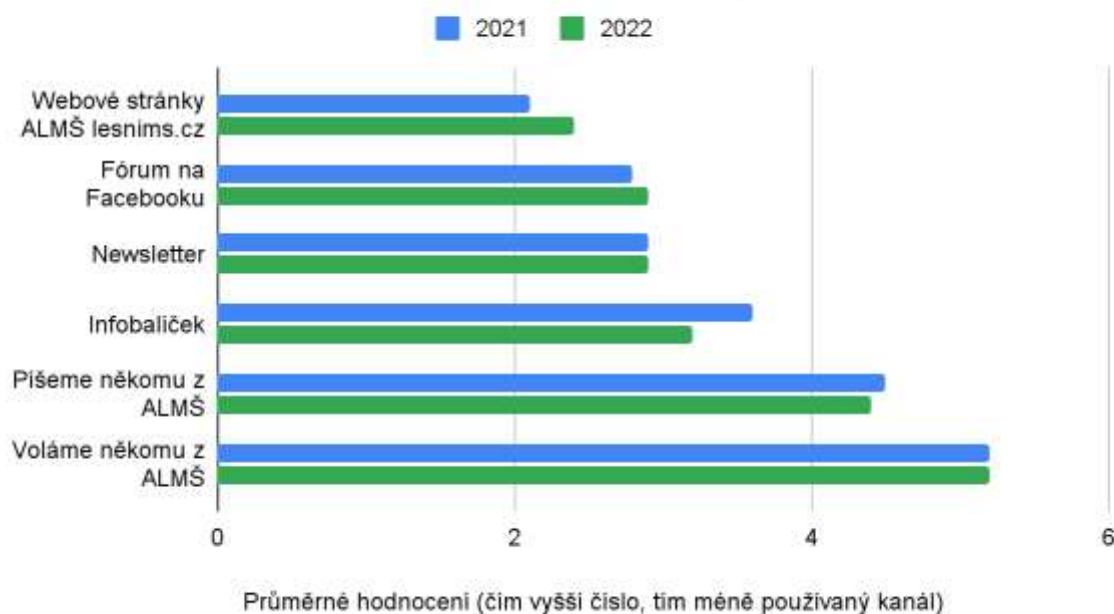
- Polovina lesních školek má zázemí v **extravilánu**, druhá polovina v **intravilánu**, z LMŠ má zázemí v intravilánu 52% školek, z LK 49%.
- Více jak polovina lesních školek má **toalety** vyřešeny kompostováním (55% celkem, 52% LMŠ, 57% LK). Druhým nejčastějším způsobem je připojením na kanalizační řad - 23% celkem, 28% LMŠ, 21% LK), třetím nejčastějším způsobem je jímka (15% celkem, 20% LMŠ a 13% LK)
- Podíl LMŠ, které mají **výdejnou**, vzrostl z loňských 30% na 39%. Podíl LMŠ, které plánují nově zřídit výdejnou, klesl na polovinu z loňských 30% na 15%. 46% LMŠ neplánuje mít výdejnou (loni 40%).

## Zpětná vazba na činnost ALMŠ

### Komunikační kanály ALMŠ

Asociace lesních MŠ s Vámi komunikuje několika informačními kanály. Prosím vyberte informační kanály podle toho, jak často je využíváte nebo byste využívali.

#### Pořadí informačních kanálů dle jejich využívání



Pořadí oblíbenosti informačních kanálů se od loňského roku nezměnilo. Lesní školky jako první zdroj informací využívají kanály dostupné online (web, fórum), které nabízejí informace nonstop a zaručeně nejaktuálnější.

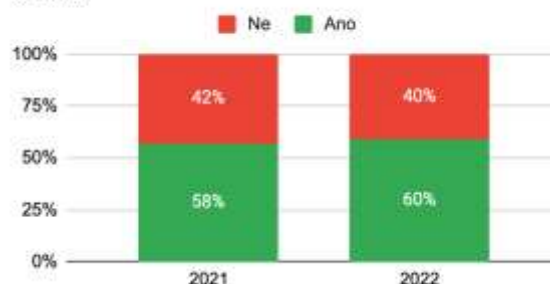
### Přehled grantových příležitostí

Dvě třetiny lesních školek přehled využívá. Oproti loňskému roku mírně narostl podíl školek, které přehled nepoužívají. Většina lesních školek je s grantovým přehledem spokojena (velmi a spíše spokojených je 76% LMŠ a 78% LK), jejich podíl ale v porovnání s loňským rokem mírně klesl.

#### LMŠ: Využíváte přehled grantových příležitostí od ALMŠ?

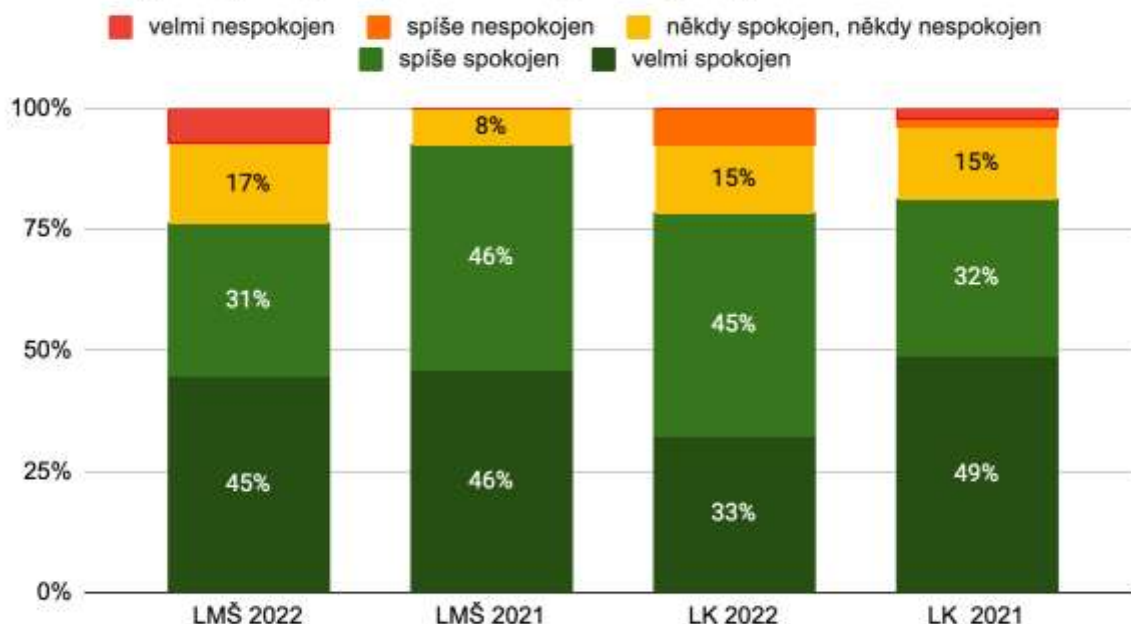


#### LK: Využíváte přehled grantových příležitostí od ALMŠ?



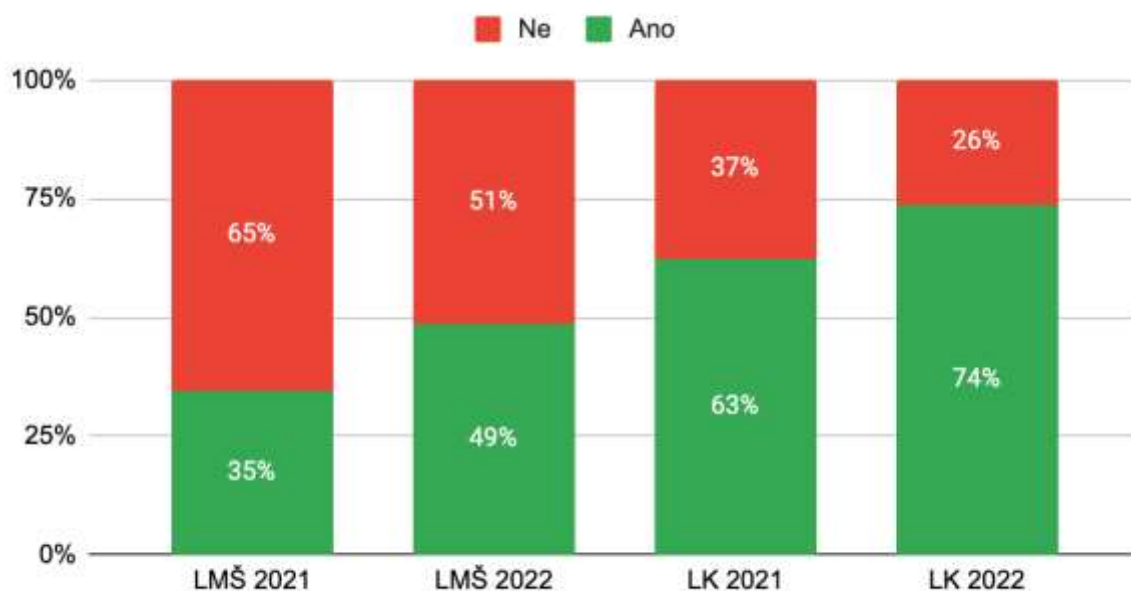


## Jak jste spokojen s přehledem grantových příležitostí od ALMŠ?



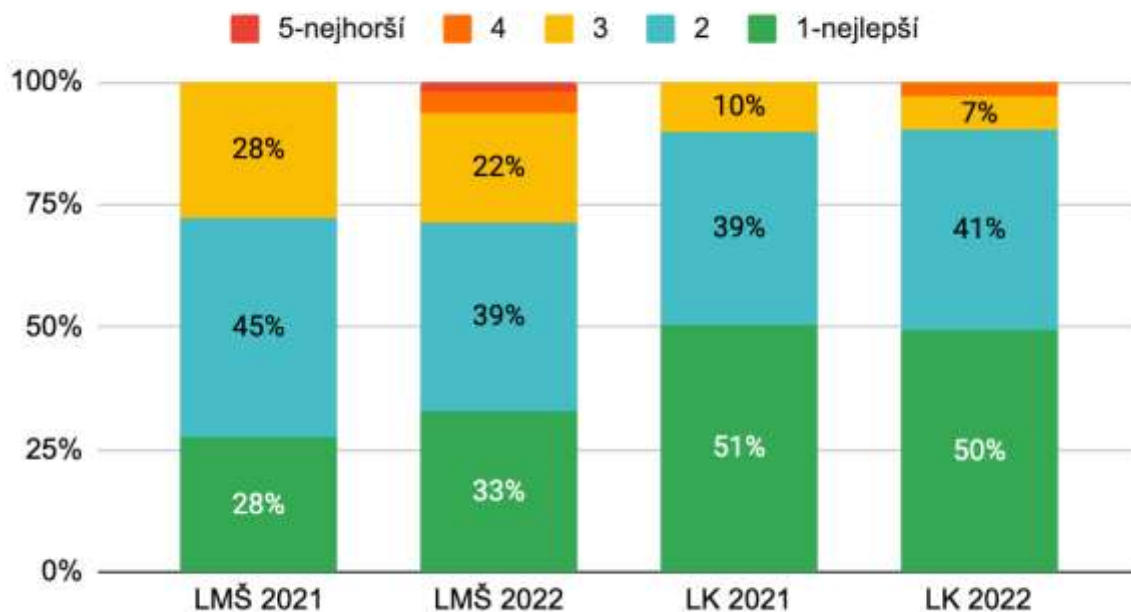
## Infobalíček

### Je Infobalíček Vaším primárním zdrojem informací k provozu LMŠ/LK?



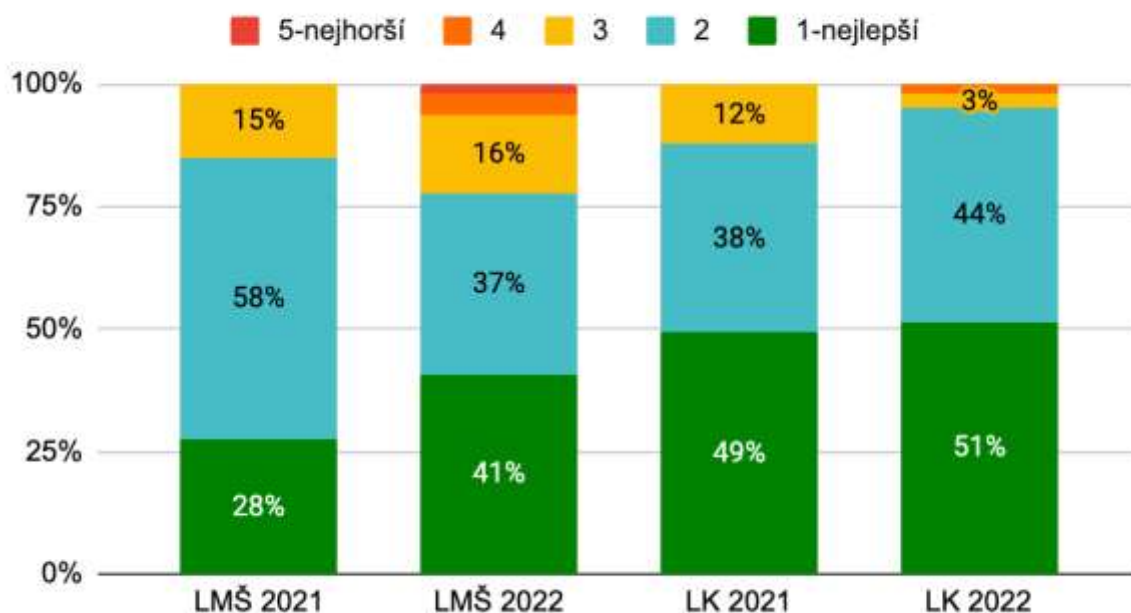
Výrazný rozdíl v důležitosti Infobalíčku jako zdroje informací mezi LMŠ a LK přetrvává. Oproti loňskému roku však důležitost Infobalíčku v roli primárního zdroje informací vzrostla.

## Jak hodnotíte přehlednost Infobalíčku?



Infobalíček si udržuje dobré hodnocení za svoji přehlednost. Podobně jako loni lepší hodnocení je od LK, které na Infobalíček více spoléhají. Mezi LMŠ mírně narostl podíl školek, které nehodnotily přehlednost pozitivně.

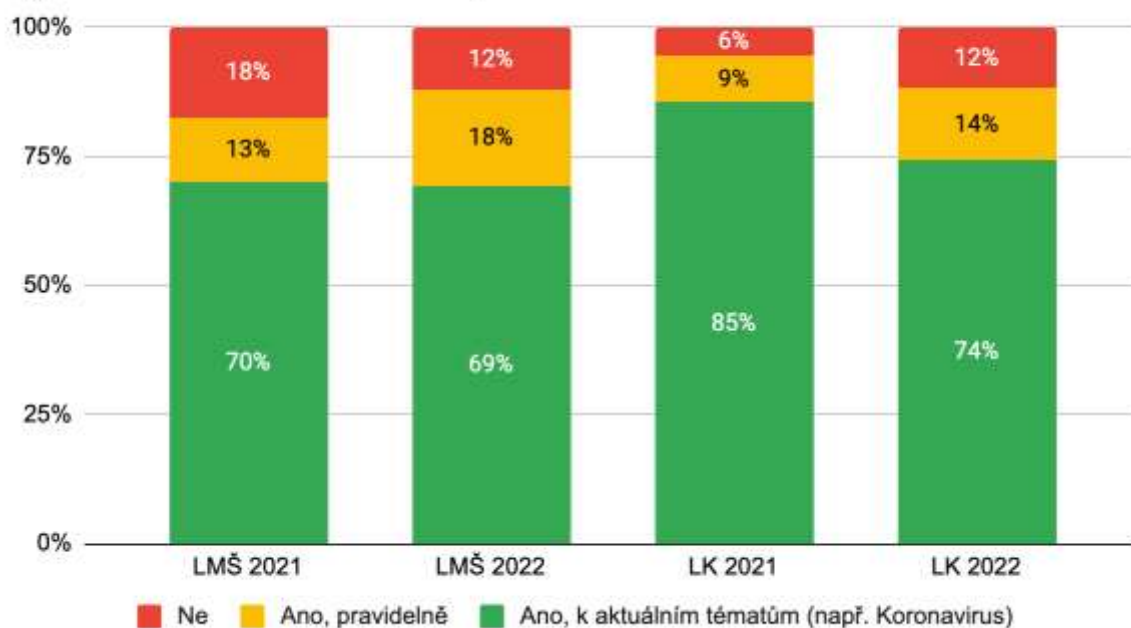
## Jak hodnotíte komplexnost Infobalíčku?



Rozdílný trend v hodnocení komplexnosti Infobalíčku mezi LMŠ a LK.

## Frequently Asked Questions (FAQ)

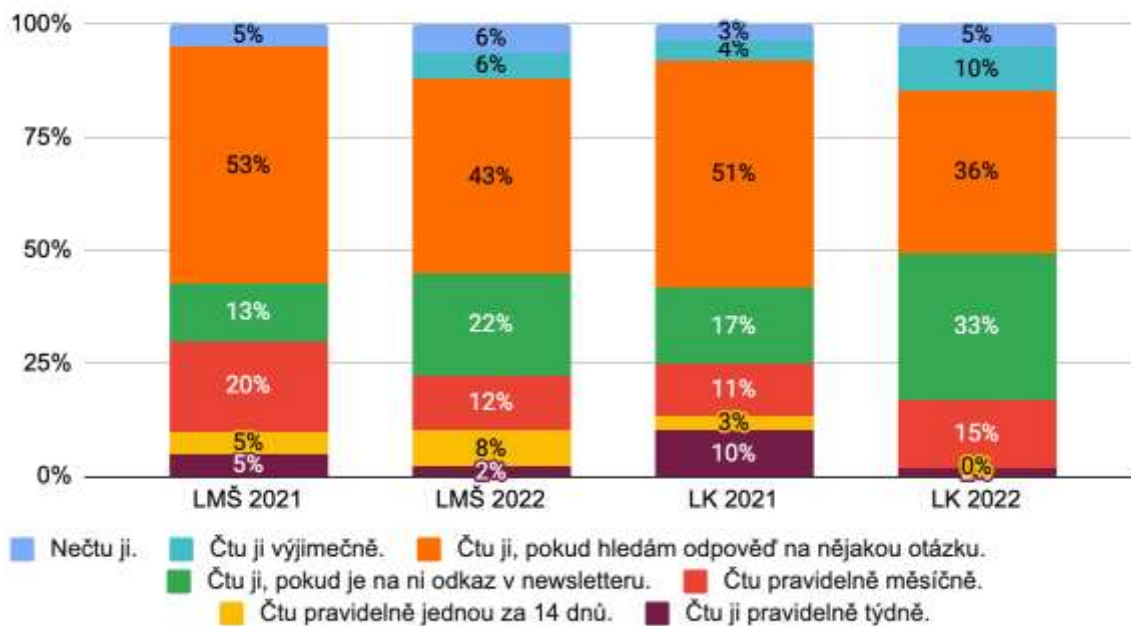
### Využíváte často kladené otázky v členské sekci webu?



FAQ jsou pro členské školky důležité. Většina dotazovaných LK na FAQ spoléhá, či už pravidelně, nebo s nimi pracuje jako ze zdrojem informací k aktuálním otázkám.

## Novinky z legislativy

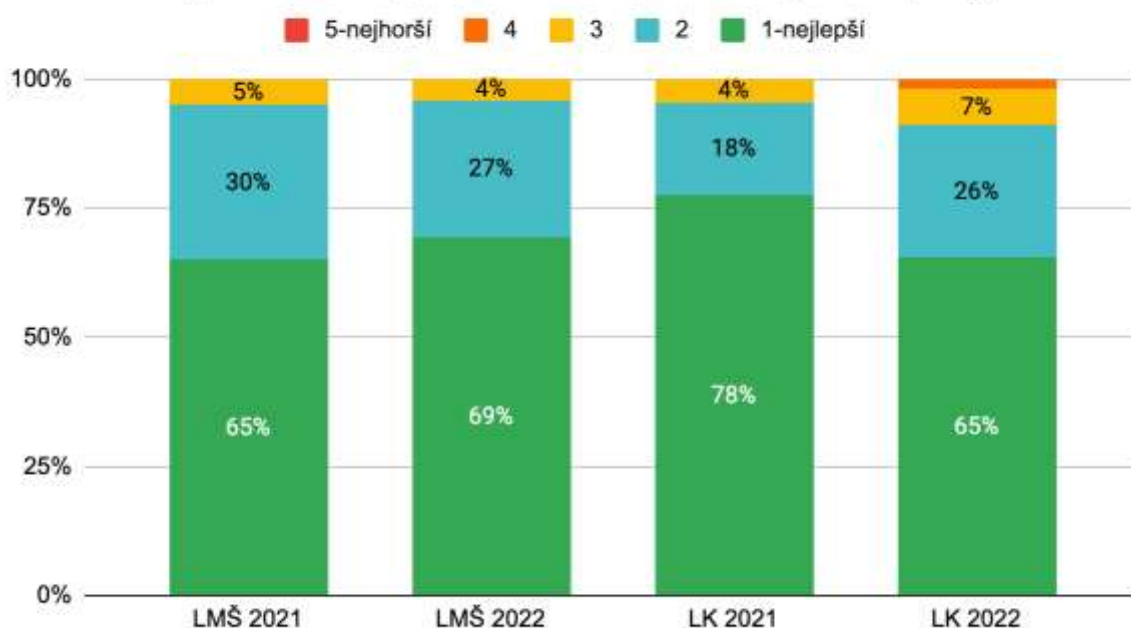
### Využíváte sekci Novinky z legislativy v členské sekci webu?



Podíl LMŠ a LK, které Novinky pravidelně (v různých intervalech) čte, je nižší než loni. Vzrostl podíl LMŠ i LK, které novinky nečtou nebo čtou výjimečně.

## Lesní zprávy

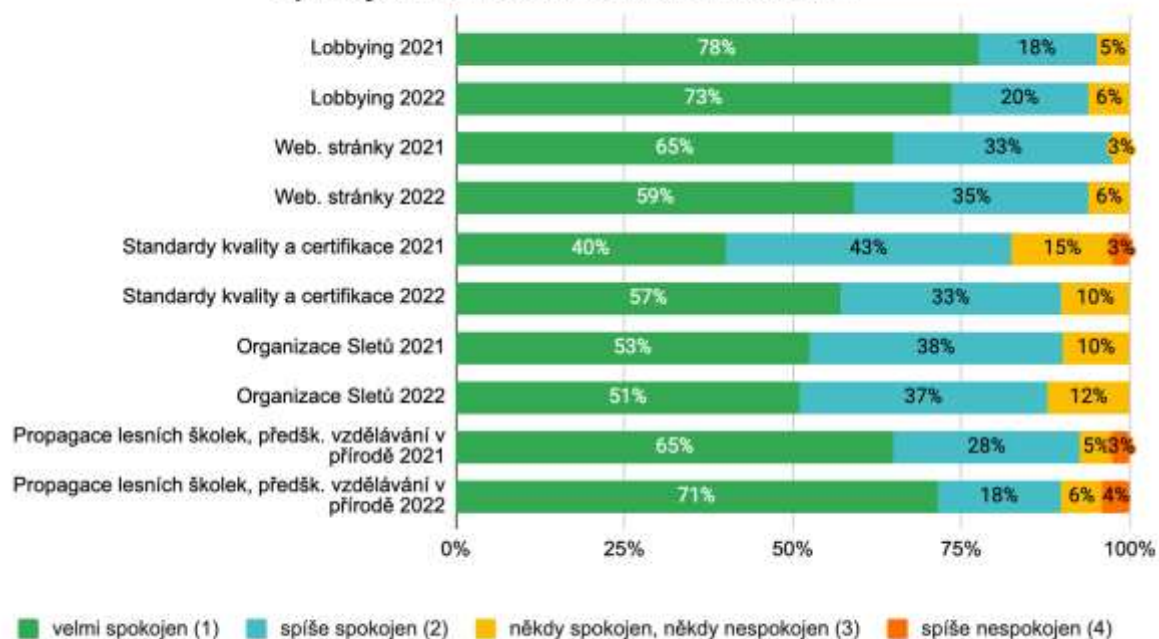
### Jak jste celkově spokojeni s newsletterem (Lesní zprávy)?



Spokojenost s Lesními zprávami je vysoká - většina školek dala newsletteru známku 1 nebo 2. Hodnocení LMŠ je mírně lepší než loni, zatímco u LK se zhoršilo.

## Spokojenost s činností ALMŠ

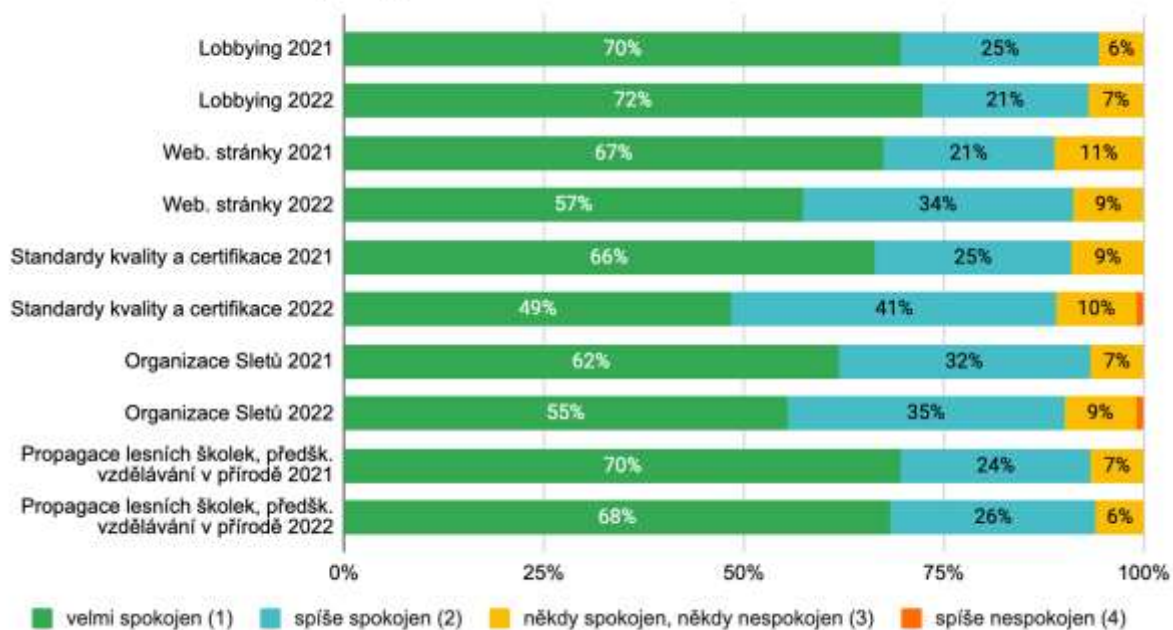
### Spokojenost s činností ALMŠ mezi LMŠ



Obecně vládne mezi LMŠ spokojenost s činností ALMŠ. Loni byly jedinou slabší oblastí Standardy kvality a certifikace, kde se hodnocení v 2022 zlepšilo.

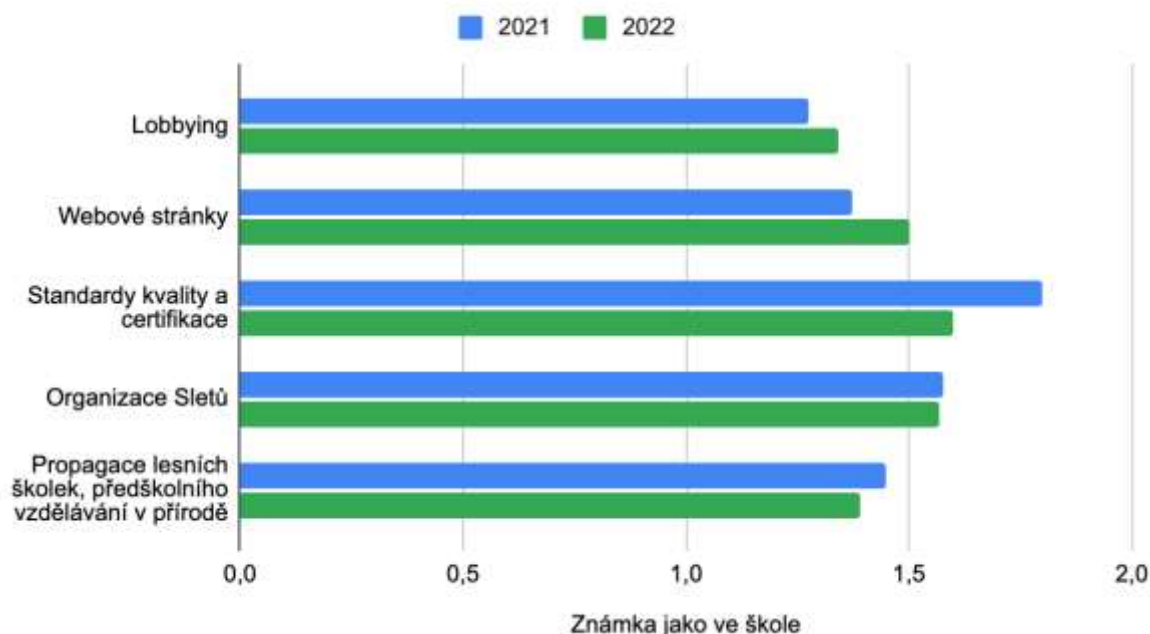
**Měníme společnost.  
S odvahou.**

## Spokojenost s činností ALMŠ mezi LK

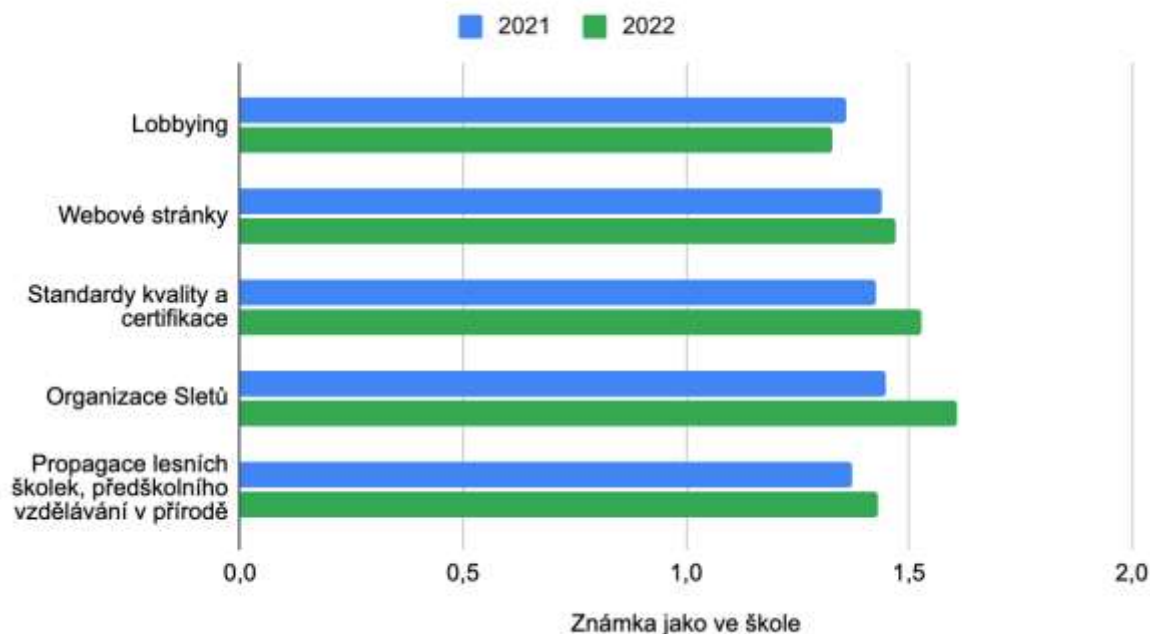


LK jsou velmi spokojené se všemi činnostmi ALMŠ. Oproti loňskému roku se objevily negativní hodnocení v oblasti Standardů kvality a certifikací a u Organizace Sletů.

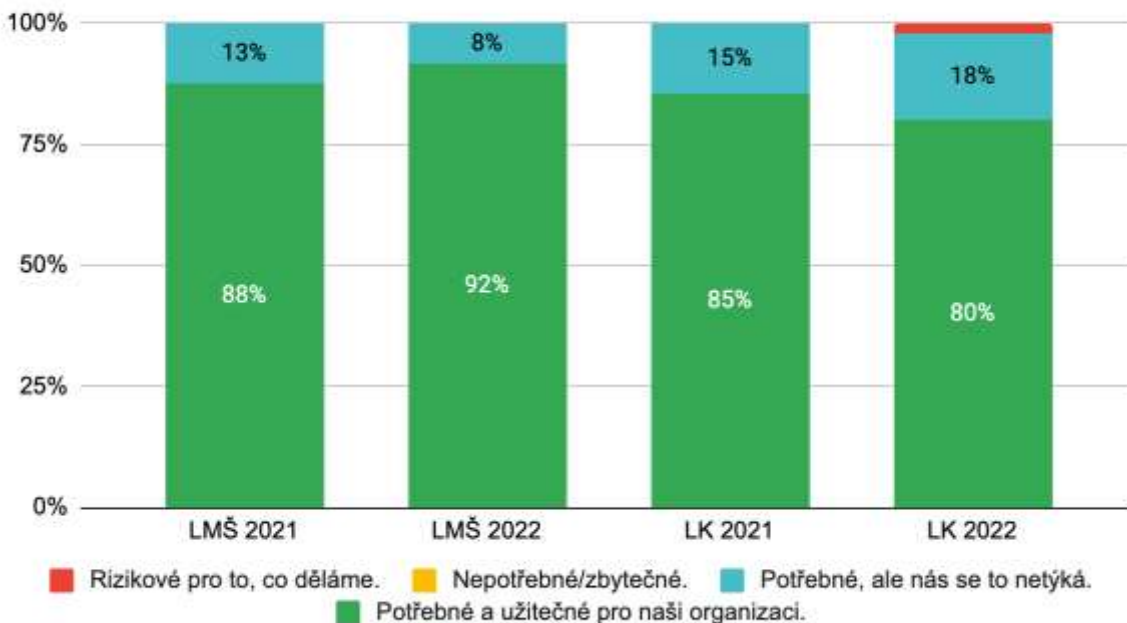
## LMŠ: Průměrné hodnocení činností ALMŠ



## LK: Průměrné hodnocení činností ALMŠ

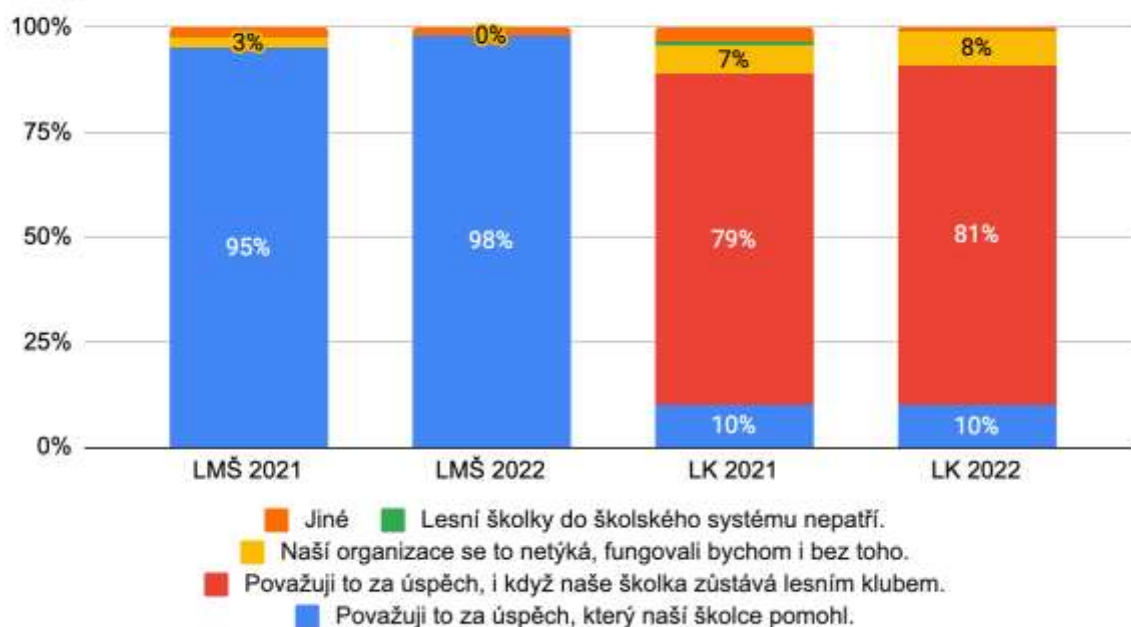


## Změny, které ALMŠ prosazuje v legislativě, považují za



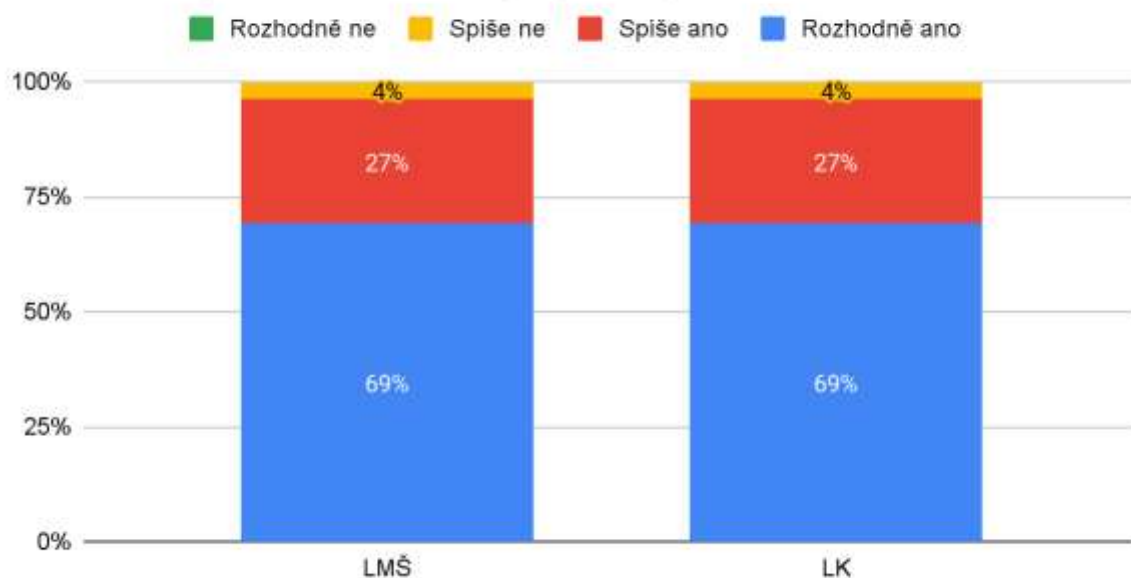
Podíl LMŠ, které považuje legislativní změny prosazované ALMŠ za potřebné a užitečné, vzrostl z 88% na 92%. Mezi LK se v roce 2022 objevilo pár subjektů, které tyto změny považuje za rizikové pro jejich činnost.

## Jaký máte názor na uzákonění lesních MŠ ve školském zákoně?



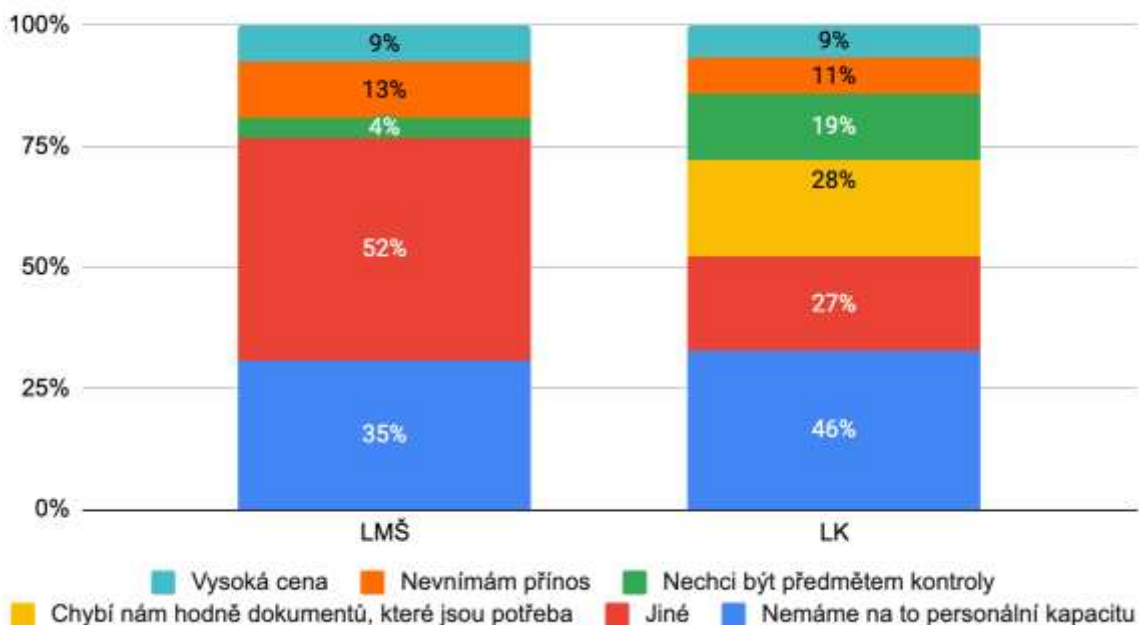
Uzákonění lesních MŠ ve školském zákonu je vnímáno velmi pozitivně v celé lesoškolkové komunitě.

## Když si vybavíte Váš proces certifikace, vnímáte zpětně, že poměr "cena certifikace / přínos certifikace" je vyvážený?



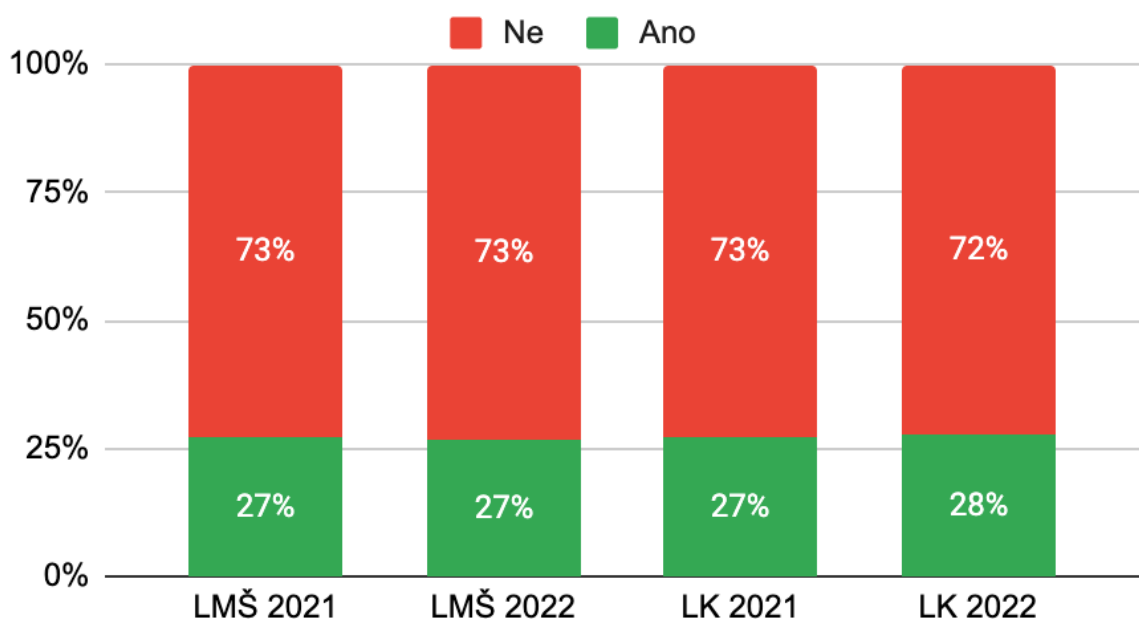
Až 96% LMŠ i LK považuje poměr "cena certifikace vs. její přínos" za vyvážený.

## Proč jste se dosud nerozhodli pro certifikaci dle Standardů kvality?



53% z dotazovaných LMŠ je certifikovaných, zatímco je mezi LK je to jenom 16%. Necertifikované LMŠ ani LK nevnímají cenu certifikace jako vysokou. Překážkou je spíše omezená personální kapacita, u LK chybějící dokumentace. Polovina dotazovaných necertifikovaných LMŠ však má jiné důvody, proč se zatím pro certifikaci nerozhodli, např. propadá certifikace, kterou budou obnovovat, jsou aktuálně v procesu certifikace, ještě nejsou v provozu, jiné priority, kterým věnují čas, a pod.

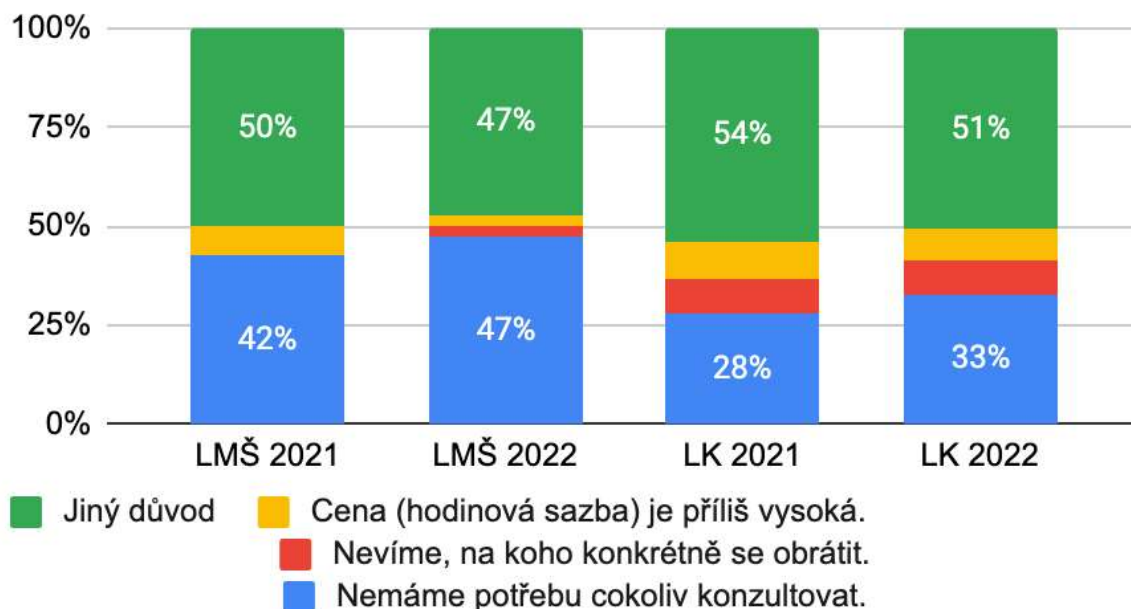
## Využíváte placené konzultace?



Situace ohledně využívání placených kapacit je téměř identická s minulým rokem.



## Proč nevyužíváte placené konzultace?



**Veškeré hodnocení činnosti ALMŠ bude podrobena hlubšímu zkoumání a reflektováno v plánování dalších činností pro členské organizace.**